

## INFORME TECNICO

### ENCUESTA DE OPINION PUBLICA – PROVINCIA DE MAYNAS – ENERO 2022

**1. Fecha de realización del estudio:**

del 01 al 04 de febrero de 2022.

**2. Fecha de publicación del estudio:**

07 de febrero de 2022.

**3. Medio probatorio:**

Se adjunta publicación en el diario **El Popular**. *Ver anexo 1.*

**4. Objetivo del estudio:**

La encuesta de intención de voto, a través de una pregunta, busca conocer la intención de voto regional, provincial y distrital; aplicada en los distritos de Iquitos, Belén, Punchana y San Juan Bautista. Distritos pertenecientes a la provincia de Maynas departamento de Loreto.

El objetivo de la **ENCUESTA** es obtener información sobre la intención de voto con miras a las elecciones regionales y municipales 2022 para elegir gobernador regional de Loreto, alcalde de la provincia de Maynas, Alcaldes distritales de Punchana, Belén y San Juan Bautista.

**5. Ámbito del estudio:**

El ámbito de estudio es la Provincia de Maynas, en los distritos de Iquitos, Belén, Punchana y San Juan Bautista.

**6. Población Objetivo:**

Mujeres y hombres de 18 a 70 años.

**7. Marco Muestral:**

Para la construcción del diseño de la muestra se ha tomado como marco muestral a la población electoral de acuerdo al Padrón de Población hábil para votar 2021 publicado por RENIEC (317,703 personas). El marco muestral cartográfico de



Licenciado Estadístico Mg.  
Edgardo Zapata Vasquez  
COESPE 823

manzanas y vivienda del Censo 2007 para la provincia de Maynas y 2005 para las grandes ciudades.

### Fuentes de Información secundaria y fechas de referencia:

Para la construcción del diseño muestral las fuentes son:

- a. Padrón de Población hábil para votar 2021 publicado por RENIEC
- b. Niveles socioeconómicos 2015 APEIM.

### 8. Tamaño de la población objeto de Estudio

De acuerdo a la población identificada con DNI hábil para votar es de 317,703 electores en la Provincia de Maynas.

Prov.	Distrito	Total	Proporción	Muestra
<b>M A Y N A S</b>	Iquitos	<b>124,245</b>	39.0%	417
	Punchana	<b>63,490</b>	20.0%	213
	Belén	<b>49,477</b>	15.6%	166
	San Juan Bautista	<b>80,491</b>	25.4%	271
		<b>317,703</b>	<b>100,0%</b>	<b>1,067</b>

Fuente: RENIEC, Población electoral, 2021.

Dentro de la vivienda se selecciona a la persona o miembro del hogar que cumpla con la siguiente cuota de sexo y edad, de tal manera que la muestra final se aproximen la medida de lo posible a la distribución del universo en estas variables.

NSE A/B	NSE C	NSE D	NSE E
4.1%	14.7%	18.2%	63%

Fuente: NSE APEIM 2017

### 9. Tamaño de la muestra

El presente estudio consta de 1067 entrevistas, con un nivel de precisión del +/- 3.0% y un nivel de confianza del 95% a nivel global.

La fórmula para el cálculo del tamaño de muestra en un muestreo estratificado se ha presentado en términos de proporciones poblacionales en los estratos ( $P_n$ ).

En la práctica desconocemos este valor y lo tenemos que estimar asumiendo una igualdad de proporciones:

Para calcular la muestra utilizaremos los siguientes parámetros:

- 317,703
- $Z=1.96$  (con nivel de confianza =95%)
- $p = q = 0.5$  (proporción esperada)
- Margen de error o precisión debido al muestreo +/- 3.0%
- Usando la Formula:

$$n = \frac{N * z^2 * p * q}{e^2 * (N - 1) + z^2 * p * q}$$

$$n = \frac{317,703 * (1.96)^2 * (0.5) * (0.5)}{(0.03)^2 * 317,702 + (1.96)^2 * (0.5) * (0.5)} = 1,067$$



Licenciado Estadístico Mgtr.  
Eliseo Edgardo Zapata Vasquez  
COESPE 823

#### Margen de Error:

Para los resultados obtenidos se tiene un margen de error de +/- 3.0%.

#### Nivel de confianza:

Se asume un nivel de confianza de 95% y varianza máxima en las proporciones poblacionales ( $p=q=0.5$ ).

#### Nivel de representatividad:

Es el porcentaje que indica el nivel de inferencia del estudio sobre el total de la población electoral.

Para la selección de la muestra son considerados los distritos de Iquitos, Punchana, Belén y San Juan Bautista, de la Provincia de Maynas. La Región Loreto tiene una población electoral de 699,964 hábiles para votar y la provincia de Maynas 374,317. Los distritos para la selección de la muestra tienen en total 317,703 electores hábiles.

A nivel provincial se tiene una representatividad de la muestra de 84,88%.

$$\frac{317,703}{374,317} * 100 = 84,88\%$$

A nivel regional se tiene una representatividad de la muestra de 45,39%.

$$\frac{317,703}{699,964} * 100 = 45,39\%$$

*Elisio Edgardo Zapata Vasquez*  
 COESPÉ 823

### Población electoral hábil para votar – Región Loreto

Provincia	Distritos	Población hábil para votar	Distritos para la selección de la muestra	Representatividad de la muestra a nivel de la Provincia	Representatividad de la muestra a nivel de la Región Loreto
MAYNAS	Iquitos	124,245	<b>124,245</b>	84.88%	45.39%
	Alto Nanay	2,925	-		
	Fernando Lores	11,738	-		
	Las Amazonas	7,686	-		
	Mazan	10,794	-		
	Napo	10,226	-		
	Torres Causana	4,033	-		
	Indiana	9,212	-		
	Punchana	63,490	<b>63,490</b>		
	Belén	49,477	<b>49,477</b>		
	San Juan Bautista	80,491	<b>80,491</b>		
	<b>Total Provincia</b>	<b>374,317</b>	<b>317,703</b>		
OTRAS PROVINCIAS	Otros distritos	<b>325,647</b>			
	<b>Total Región</b>	<b>699,964</b>			

Fuente: RENIEC, Población electoral 2021.

### Distribución de la Muestra:

La muestra se dividió proporcionalmente al porcentaje regional de acuerdo a los siguientes dominios: Sexo, Edad y niveles socioeconómicos.

Sexo	Total
Masculino	54,8%
Femenino	45,2%
<b>Total</b>	<b>100,0%</b>

**Fuente:** Registro Único de Identificación de Personas Naturales (RUIPN) - RENIEC

**Elaboración:** RENIEC / GPP / Sub Gerencia de Estadística

Edad	Total
18 a 24 años	15,1%
25 a 39 años	42,7%
40 a más años	42,2%
<b>Total</b>	<b>100.0%</b>

**Fuente:** Registro Único de Identificación de Personas Naturales (RUIPN) - RENIEC

**Elaboración:** RENIEC / GPP / Sub Gerencia de Estadística

**Cuadro 6**

NSE A	NSE B	NSE C	NSE D	NSE E
5,7%	23,3%	45,5%	19,5%	5,9%



Licenciado Estadístico Mgtr.  
 Eliseo Edgardo Zapata Yasquez  
 COESPPE 823

**Distribución de la Muestra en la Provincia de Maynas, Departamento de Loreto**

Distrito	Total	Género		Edad			NSE				
		Hombres	Mujeres	18-24	25-39	40-70	A	B	C	D	E
Iquitos	417	217	200	67	184	166	17	99	232	48	21
Punchana	213	135	78	25	83	105	3	51	146	13	0
Belén	166	87	79	25	67	74	13	46	54	53	0
San Juan Bautista	271	146	125	44	122	105	28	53	54	94	42
<b>Total</b>	<b>1067</b>	<b>585</b>	<b>482</b>	<b>161</b>	<b>456</b>	<b>450</b>	<b>61</b>	<b>249</b>	<b>486</b>	<b>208</b>	<b>63</b>

**10. Ponderaciones de la muestra**

La muestra utilizada es proporcional, no es necesario incluir factor de ponderación.

**11. Tipo de Muestreo aplicado**

El diseño muestral utilizado es probabilístico y polietápico estratificado con distribución proporcional en base al peso de la población de cada distrito (Iquitos, Punchana, Belén y San Juan Bautista). Y en cada estrato se seleccionó una muestra de zonas sistemáticas con inicio aleatorio de manzanas. Posteriormente se realizó un muestreo sistemático de viviendas en cada manzana seleccionadas y se aplicaron cuotas de sexo y edad para la selección de personas al interior de cada vivienda.

## **Etapas de Muestreo**

Tadeo Marketing, selecciona a la persona de 18 años a más, considerando tres etapas de muestreo, las cuales se describen a continuación:

Primera Etapa:

Selección aleatoria sistemática de la zona con probabilidad proporcional al tamaño de vivienda. Una zona es una subdivisión del distrito definida por el INEI y corresponde a un conglomerado de aproximadamente 40 manzanas.

Segunda Etapa:

Selección aleatoria sistemática de viviendas dentro de la zona. Para la manzana de inicio (seleccionada aleatoriamente) se define al azar la esquina de inicio, el sentido de recorrido y el salto para la selección de la primera vivienda. En caso de rechazo, vivienda desocupada o persona ausente se selecciona la siguiente vivienda.

Tercera Etapa:

Selección de la persona de 18 años a más dentro del hogar seleccionado respetando la cuota según sexo y edad hábil para votar (cuota definida de acuerdo a la estructura poblacional del universo estimado en base a la información oficial del INEI).

## **12. Puntos de Muestreo**

### **Lugares de aplicación de la encuesta**

Los lugares donde se ejecutó la encuesta fueron los distritos de Iquitos, Punchana, Belén y San Juan Bautista, tal como se muestra a continuación.



Licenciado Estadístico Mg.  
Edgardo Zapata Yasque  
COESPE 023



Distrito	N° de Zonas	N° de calles	Nombres de las Calles
Punchana	5	15	Av. Freyre, Unión, Av. Marina
			Unión/Nauta, Navarro Cauper, Av. 28 de Julio
			28 de Julio, Colonial, Circunvalación, Av. La Marina, Masusa
			Navarro Cauper, Colonial, Puente Trujillo, Versalles, Puente Trujillo, Iquitos, Bellavista
Belén	6	16	Av. Quiñones, Las colinas, Participación,
			Los Lirios, Participación zona baja, Entrada Gorel
			Participación, C. Portugal, Leticia
			Hosp. Iquitos, Bagazán, Prospero, Ramírez hurtado, G. Saenz, Pueblo Libre
Zona Baja de Belén-zona inundable			
San Juan Bautista	6	20	Av. Quiñones, Guardia Civil, Hnos. Agustinos,
			Las colinas, Av. Quiñones, Los Rosales,
			Sta. Clara, Sto. Tomás, Terminal
			Las colinas, Participación, Varillal, Los delfines, Zungarococha
Los Lirios, Participación Zona Baja, Carretera IQ-Nauta, independencia			
Iquitos	9	30	Nauta- Unión, Av. Freyre, Calle Putumayo, Navarro Cauper
			Pucallpa, Av. Marina - Requena, Putumayo, Próspero, Libertad
			Putumayo, Fanning, Gálvez, Echenique - San Román, Moore
			Navarro Cauper, Putumayo, Echenique, Cáceres, Alzamora
			Cáceres, San Román, Gálvez, Morona Cocha – Lastre, guardia C.
			Sgto. Lores, Navarro Cauper, Putumayo - psje El Milagro
			Calle Túpac, Las Amazonas, Micaela Bastidas, Evitamiento

  
Licenciado Estadístico Mg.º.  
Eliseo Edgardo Zapata Vasquez  
COESPÉ 823

### 13. Instrumento de recolección de Datos

**ENCUESTA**, un cuestionario estructurado y estandarizado se encuentra en el **Anexo 2**.

#### 14. Trabajo de Campo

Se inicia con una ficha técnica con las características y detalles técnicos del estudio.

- ✚ Capacitación virtual
- ✚ Entrega de materiales y logística
- ✚ Levantamiento de información presencial mediante formato físico; respetando los protocolos de seguridad.



Licenciado Estadístico Mgfr.  
Eliseo Edgardo Zapata Yasquez  
COESPE 823

El Trabajo de Campo se realizó del 01 al 04 de febrero de 2022, se contó con un equipo de 15 encuestadores y dos supervisores para la realización de las 1067 encuestas, debidamente identificados con fotocheck, distribuidos en Iquitos, Punchana, Belén y San Juan Bautista.

#### Procedimiento de Selección del Encuestado

Los entrevistados fueron elegidos de manera aleatoria dentro de cada vivienda respetando las cuotas de sexo y edad. Se aplicó entrevistas directas (cara a cara).

#### Tasa de no respuesta:

La tasa de no respuesta en la presente encuesta fue de 7.6%.

La presente tasa de no respuesta fue obtenida teniendo en cuenta los parámetros que podemos ver en el siguiente cuadro:

TIPO	PERSONAS
Total de personas que aceptaron ser encuestadas	1220
Entrevistas efectivas**	1067
No califican***	153
Rechazos	100
Contactados	1320
Tasa de no respuesta (tasa de rechazo)	7.6%
Tasa de respuesta	92.4%

\*\*Total de personas que aceptaron ser encuestados

\*\*\*Fuera de universo



**Supervisión de campo:**

30% de la producción de cada encuestador mediante el sistema de re –entrevista, sea telefónicamente o directamente con el encuestado.

Fecha	Supervisor	N° de Encuestador	Distrito	Zona	
01 y 02 de febrero 2020	1	1	Iquitos	1 y 2	
		1		3 y 4	
		1		5 y 6	
		1		7 y 8	
		1		9	
	1	1	1	Punchana	1 y 2
					3 y 4
					5
03 y 04 de Noviembre 2020	1	1	Belén	1 y 2	
		1		3 y 4	
		1		5 y 6	
	1	1	1	San Juan Bautista	1
					2
					3
					4
					5 y 6



Licenciado Estadístico Mgr.  
 Eliseo Edgardo Zapata Vasquez  
 COESPE 823

**Reporte de supervisión (Fecha: 02-02-2022)**

La supervisión en acompañar a los encuestadores en el campo asegurando que realicen su trabajo correctamente

Supervisor	Encuestador	Distrito	Zona	Entrevistada	Descripción	Obs.	Resultado
Jesús Shuña	Cecilia	Iquitos	1	Diana Rucoba	Se llamó a la encuestada y respondió que la entrevista se realizó con normalidad.		Válido

**15. Base de datos habilitada**

La base de datos habilitada se encuentra en el cd adjunto.

**16. Resultados**

Los resultados están adjunto al informe en el **Anexo 3**.

**17. Financiación del estudio:**

Tadeo Marketing EIRL (Recursos Propios)

**18. Página Web registrada**

Tadeo Marketing cuenta con la página web: [www.tadeomarketing.com.pe](http://www.tadeomarketing.com.pe)

Pueden encontrar el informe siguiendo la ruta:

<https://tadeomarketing.com.pe/encuestas-2022/>

**2. Ficha Técnica**

La ficha técnica está adjunto al informe en el **Anexo 4**.



CHRISTIAN A. BARDALES M.



Licenciado Estadístico Mgr.  
Eliseo Edgardo Zapata Vasquez  
COESPE 823

**NOTA:** El Lic. Eliseo Edgardo Zapata Vásquez es el estadístico acreditado ante el JNE, quien ha elaborado el informe estadístico, él firma el presente documento.

CONSTANCIA DE HABILITACIÓN PROFESIONAL

*Eliseo Edgardo Zapata Vásquez*  
Licenciado Estadístico Mgtr.  
Eliseo Edgardo Zapata Vásquez  
COESPE 823



**COLEGIO DE ESTADÍSTICOS DEL PERÚ**  
CREADO POR LEY N° 29093 - DEL 28.09.2007  
**CONSEJO REGIONAL LA LIBERTAD**

---

**CONSTANCIA DE INSCRIPCIÓN Y HABILITACIÓN**

N° 03 / 2022 - CRL

EL DECANO DEL CONSEJO REGIONAL LA LIBERTAD DEL  
COLEGIO DE ESTADÍSTICOS DEL PERÚ

**HACE CONSTAR**

QUE EL LIC. ESTADISTICO:

**ZAPATA VASQUEZ ELISEO EDGARDO**

CON FECHA DE COLEGIACIÓN: 21/08/2015

ESTÁ INSCRITO EN EL COLEGIO DE ESTADÍSTICOS DEL PERÚ, CON EL NÚMERO 823

DE CONFORMIDAD CON LA LEY N° 29093, DE CREACIÓN DEL COLEGIO DE ESTADÍSTICOS DEL PERÚ Y SU ESTATUTO, SE ENCUENTRA HABILITADO Y EN CONSECUENCIA ESTÁ AUTORIZADO PARA EJERCER LA PROFESIÓN DE LIC. ESTADISTICO.

LA SIGUIENTE CONSTANCIA TIENE VIGENCIA HASTA		
31	MARZO	2023
Día	MES	AÑO



COLEGIO DE ESTADÍSTICOS DEL PERÚ  
REGION LA LIBERTAD  
Mg. Jaime A. Risco Mozo  
DECANO  
COESPE N° 273



COLEGIO DE ESTADÍSTICOS DEL PERÚ  
REGION LA LIBERTAD  
Ing. Augusto Elomaga Luis Alfredo  
SECRETARIO  
COESPE N° 1159

Trujillo, 03 de Febrero del 2022

Teléfonos: Decano 954992877 // secretario 964900124  
[www.coesperegionalibertad.com](http://www.coesperegionalibertad.com)



**Anexo 1**

Medio Probatorio: diario El Popular, publicado el 07 de febrero de 2022

*Elisio Edgardo Zapata Vasquez*  
Licenciado Estadístico Mg.  
COESPE 823

**AVISO CONTRATADO**

**el Popular** | LUNES 7 DE FEBRERO DEL 2022 | **3**

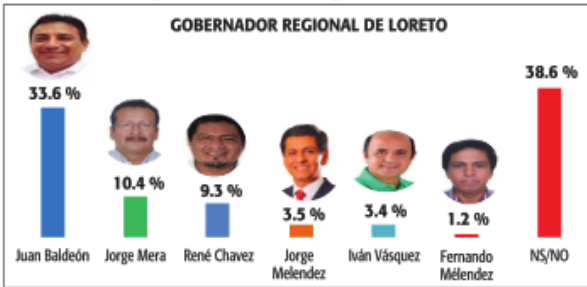
**AVISO CONTRATADO**

**ELECCIONES REGIONALES Y MUNICIPALES 2022**




ENCUESTA DE OPINIÓN PÚBLICA EN LA PROVINCIA DE MAYNAS  
GOBERNADOR REGIONAL DE LORETO, ALCALDE PROVINCIAL DE MAYNAS,  
ALCALDES DISTRITALES DE PUNCHANA, BELÉN Y SAN JUAN BAUTISTA – FEBRERO 2022

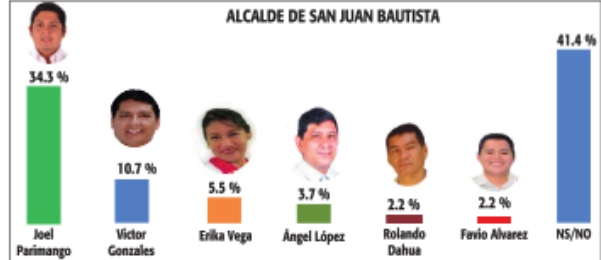
Si mañana fueran las elecciones regionales, ¿Por quién votaría usted para Gobernador Regional de Loreto?



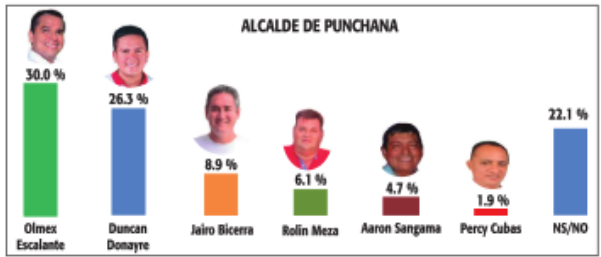
Si mañana fueran las elecciones, ¿Por quién votaría usted para Alcalde de Maynas?



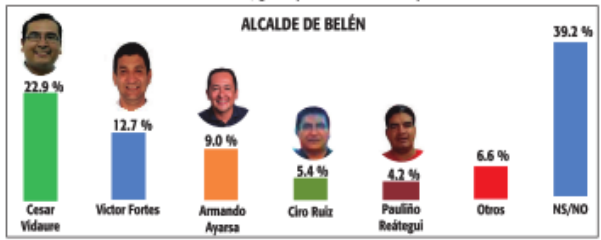
Si mañana fueran las elecciones, ¿Por quién votaría usted para Alcalde de San Juan Bautista?



Si mañana fueran las elecciones, ¿Por quién votaría usted para Alcalde de Punchana?



Si mañana fueran las elecciones, ¿Por quién votaría usted para Alcalde de Belén?



FICHA TÉCNICA						
Encuestadora	TADEO MARKETING E.J.R.L.					
Registro	N° 338 - REE - JNE					
Financiación del estudio	TADEO MARKETING E.J.R.L. (Recursos Propios)					
Objetivos del Estudio	Obtener intención de voto de tipo electoral para elección de autoridades Regionales y Municipales 2022, que son los siguientes: Gobernador Regional de Loreto, Alcalde de la provincia de Maynas, Alcaldes distritales de Punchana, Belén y San Juan Bautista. Aplicada en los distritos de Iquitos, Belén, Punchana y San Juan Bautista.					
Tamaño de la Población Objeto de Estudio	Prov.	Distrito	Total	Proporción	Muestra	
	MAYNAS	Iquitos	124,245	39.0%	417	
		Punchana	63,490	20.0%	213	
		Belén	49,477	15.0%	166	
		San Juan Bautista	60,491	25.4%	271	
		Otros distritos	317,703	100.0%	1,067	
	TOTAL		374,317			
Fuente: REMEC, Población electoral 2021.						
La población objeto de estudio está conformada por Hombres y Mujeres de 18 años a más, de diferentes niveles socioeconómicos. La población hábil para votar donde se distribuyó proporcionalmente la muestra es de 317,703.						
Tamaño de la muestra	1,067 encuestados.					
Margen de error	±3-3.0%					
Nivel de confianza	con un nivel del 95% de confiabilidad en el estudio, p<0.05					
Nivel de Representatividad de la muestra	La muestra tiene un nivel de representatividad 84.9% a nivel de la provincia de Maynas y 45.4% a nivel de la Región Loreto.					
Tipo de muestreo aplicado	Se aplicó un muestreo probabilístico y polietápico con distribución proporcional en base al peso de la población, la distribución demográfica de electores de los distritos de Iquitos, Punchana, Belén y San Juan Bautista, en la cual se ha distribuido la muestra. La selección de las personas encuestadas se realizó de forma aleatoria dentro de los hogares o zonas estratificadas, seleccionando una muestra por cada cuadro, alternando hombres y mujeres.					
Puntos de Muestreo	Distrito	Iquitos	Punchana	Belén	San Juan B.	Total
	N° Zonas	9	5	6	6	26
	N° calles	30	15	16	20	81
Fecha de realización de trabajo de campo	Se realizó del 01 al 04 de febrero de 2022					
Personal de campo	15 encuestadores - 2 supervisores					
Dirección	Av. Fieyre N° 932 - Iquitos					
Página Web	<a href="http://www.tadeomarketing.com.pe">www.tadeomarketing.com.pe</a>					



*Elisaco Edgardo Zapata Vasquez*  
Licenciado Estadístico Mg.  
COESPÉ 023

**Anexo 2**  
**Cuestionario**  
**ENCUESTA DE INTENCIÓN DE VOTO**  
**CUESTIONARIO DE OPINIÓN PÚBLICA – PROVINCIA MAYNAS**



**ENCUESTA DE INTENCIÓN DE VOTO – FEBRERO 2022**  
**CUESTIONARIO DE OPINIÓN PÚBLICA EN LA PROVINCIA DE MAYNAS**

Nº.....

**Grupo Objetivo:**  
Hombres y mujeres de 18 a 70 años de edad. Residentes donde se aplica la encuesta.

Buenos días/ buenas tardes: mi nombre es... soy de Tadeo Marketing, una empresa de investigación de mercados ubicada en la Av. Av. Freyre 932, Iquitos - Loreto. En esta oportunidad estamos realizando un estudio cuya finalidad es conocer la opinión de la gente sobre diferentes temas que ocurren en el país, con fines estadísticos.  
La encuesta es anónima, los resultados obtenidos serán publicados en un medio de prensa y nunca se lo relacionará con los resultados ni se brindará información personal sin su autorización. El llenado de la encuesta es voluntario. Tadeo Marketing EIRL, protegerá toda la información que usted brinda libremente, la cual incluye datos personales, y nos permitirá realizar la presente investigación, por lo que nos brinda su consentimiento por tiempo indefinido para tal efecto. Esta será utilizada únicamente para cumplir con esta tarea y, la almacenaremos en nuestro banco de datos de encuestados.

**Datos de la persona:**

NRE					Distrito		zona
A	B	C	D	E	1. Iquitos	2. Punoana	
1	2	3	4	5	3. Belén	4. San Juan	

De los siguientes personajes políticos por cuál de ellos simpatiza Ud. Para **Gobernador Regional**

JORGE MELENDEZ CELIS	
JORGE MERA RAMIREZ	
RENE CHAVEZ SILVANO	
JUAN TORRES BALDEON	
ERWIN FLORETT	
JUAN CARLOS DEL AGUILA	
PERCY AREVALO	
FERNANDO MELENDEZ ZUMAETA	
JULIA VASQUEZ VALCARCEL	
FERNANDO MELENDEZ CELIS	
IVAN VASQUEZ VALERA	
NS / NO	
Otros:	
Indique.....	

De los siguientes personajes políticos por cuál de ellos simpatiza Ud. Para **Aloalde de Punoana**

DUNCAN DONAYRE	
JAIRO BICERRA	
OLMEX ESCALANTE CHOTA	
ROLIN MEZA	
AARON SANGAMA	
PERCY CUBAS	
LUIS ARCE	
NS / NO	
Otros:	
Indique.....	

**Datos del encuestador**

Encuestador	DNI:			
Supervisor	DNI:			
Tipo de supervisión	Presencia	Recordación	Teléfono	sin superv.
	1	2	3	4

De los siguientes personajes políticos por cuál de ellos simpatiza Ud. Para **Aloalde de Maynas**

JORGE MONASI FRANCO	
PATRICIA URQUIZO	
ROGER GRONERTH PINEDO	
RICHARDA VASQUEZ	
EULER HERNÁNDEZ	
VLADIMIR CHONG	
DEAN MORILLAS	
NS / NO	
Otros:	
Indique.....	

De los siguientes personajes políticos por cuál de ellos simpatiza Ud. Para **Aloalde de Belén**.

CESAR VIDAURE	
LUIS PAIVA ROCHA	
ARMANDO AYARZA	
ROGER VÁSQUEZ	
ARMANDO AYRZA	
VICTOR FORTES	
CIRO RUIZ DIAZ	
NS / NO	
Otros:	
Indique.....	

**Datos de la persona:**

Sexo	Edad			Espeo.
	18-24	25-39	40-70	
1. M				
2. F	1	2	3	

De los siguientes personajes políticos por cuál de ellos simpatiza Ud. Para **Aloalde del distrito de San Juan**

JOEL PARIMANGO ALVAREZ	
VICTOR GONZALES PINEDO	
ERIKA VEGA	
NIKIOLY CHING	
SEGUNDO JULCA RAMOS	
ROLANDO DAHUA	
SAMIA BARBARAN FREYTAS	
JUAN CARLOS GALVEZ	
NS / NO	
Otros:	
Indique.....	



**Anexo 3**  
**Tabla de Resultados**

  
Licenciado Estadístico Mgr.  
Eliseo Edgardo Zapata Vásquez  
COESPE 023

Si mañana fueran las elecciones regionales, ¿Por quién votaría usted para Gobernador Regional de Loreto?

	Frecuencia	Porcentaje
Válido		
Juan Torres Baldeon	358	33,6
Jorge Mera Ramírez	111	10,4
Rene Chávez Silvano	99	9,3
Jorge Meléndez Celis	37	3,5
Iván Vásquez Valera	36	3,4
Fernando Meléndez Celis	13	1,2
NS / NO	413	38,7
Total	1067	100,0

Si mañana fueran las elecciones, ¿Por quién votaría usted para Alcalde de Maynas?

	Frecuencia	Porcentaje
Roger Gronerth	181	17,0
Euler Hernández	161	15,1
Jorge Monasi	118	11,1
Sergio Donayre	56	5,2
Patricia Urquizo	51	4,8
Richard Vásquez	26	2,4
NS / NO	474	44,4
Total	1067	100,0



  
Licenciado Estadístico Mgr.  
Edgardo Zapata Vasquez  
COESPE 823

Si mañana fueran las elecciones, ¿Por quién votaría usted para Alcalde de Punchana?

		Frecuencia	Porcentaje
Válido	Olmex Escalante	64	30,0
	Duncan Donayre	56	26,3
	Jairo Bicerra	19	8,9
	Rolin Meza	13	6,1
	Aarón Sangama	10	4,7
	Percy Cubas	4	1,9
	NS / NO	47	22,1
	Total	213	100,0

Si mañana fueran las elecciones, ¿Por quién votaría usted para Alcalde de Belén?

		Frecuencia	Porcentaje
Válido	Cesar Vidaurre	38	22,9
	Víctor Fortes	21	12,7
	Armando Ayarza	15	9,0
	Ciro Ruiz	9	5,4
	Pauliño Reátegui	7	4,2
	Elisa Pizango	5	3,0
	Luis Paiva	4	2,4
	Roger Vásquez	2	1,2
	NS / NO	65	39,2
	Total	166	100,0



  
Licenciado Estadístico Mgr.  
Eliseo Edgardo Zapata Vasquez  
COESPE 823

Si mañana fueran las elecciones, ¿Por quién votaría usted para Alcalde de San Juan?

	Frecuencia	Porcentaje
Válido		
Joel Parimango	93	34,3
Víctor Gonzales	29	10,7
Erika Vega	15	5,5
Ángel López	10	3,7
Rolando Dahua	6	2,2
Favio Álvarez	6	2,2
NS / NO	112	41,3
Total	271	100,0



**Anexo 4**

<b>FICHA TECNICA</b>						
<b>Encuestadora</b>	TADEO MARKETING E.I.R.L					
<b>Registro</b>	N° 338 - REE – JNE					
<b>Financiación del estudio</b>	TADEO MARKETING E.I.R.L (Recursos Propios)					
<b>Objetivos del Estudio</b>	Obtener intención de voto de tipo electoral para elección de autoridades Regionales y Municipales 2022, que son los siguientes: Gobernador Regional de Loreto, alcalde de la provincia de Maynas, Alcaldes distritales de Punchana, Belén y San Juan Bautista. Aplicada en los distritos de Iquitos, Belén, Punchana y San Juan Bautista.					
<b>Tamaño de la Población Objeto de Estudio</b>	<b>Prov.</b>	<b>Distrito</b>	<b>Total</b>	<b>Proporción</b>	<b>Muestra</b>	
	<b>M A Y N A S</b>	Iquitos	124,245	39.0%	417	
		Punchana	63,490	20.0%	213	
		Belén	49,477	15.6%	166	
		San Juan Bautista	80,491	25.4%	271	
			<b>317,703</b>	<b>100,0%</b>	<b>1,067</b>	
		Otros distritos	<b>56,614</b>			
	<b>TOTAL</b>	<b>374,317</b>				
	Fuente: RENIEC, Población electoral 2021.					
	La población objeto de estudio está conformada por Hombres y Mujeres de 18 años a más, de diferentes niveles socioeconómicos. La población hábil para votar donde se distribuyó proporcionalmente la muestra es de 317,703.					
<b>Tamaño de la muestra</b>	1,067 encuestados.					
<b>Margen de error</b>	+/- 3,0%					
<b>Nivel de confianza</b>	con un nivel del 95% de confiabilidad en el estudio. $p=q=0,5$ .					
<b>Nivel de Representatividad de la muestra</b>	La muestra tiene un nivel de representatividad 84,9% a nivel de la provincia y 45,4% a nivel de la Región Loreto.					
<b>Tipo de muestreo aplicado</b>	Se aplicó un muestreo probabilístico y polietápico con distribución proporcional en base al peso de la población, la distribución demográfica de electores de los distritos de Iquitos, Punchana, Belén y San Juan Bautista, en la cual se ha distribuido la muestra. La selección de las personas encuestadas se realizó de forma aleatoria dentro de los hogares o zonas estratificados, seleccionando una muestra por cada cuadra, alternando hombres y mujeres.					
<b>Puntos de Muestreo</b>	<b>Distrito</b>	<b>Iquitos</b>	<b>Punchana</b>	<b>Belén</b>	<b>San Juan B.</b>	<b>Total</b>
	<b>N° Zonas</b>	9	5	6	6	<b>26</b>
	<b>N° calles</b>	30	15	16	20	<b>81</b>
<b>Fecha de realización de trabajo de campo</b>	Se realizó del 01 al 04 de febrero de 2022					
<b>Personal de campo</b>	15 encuestadores – 2 supervisores					
<b>Dirección</b>	Av. Freyre N° 932 – Iquitos					
<b>Página Web</b>	<a href="http://www.tadeomarketing.com.pe">www.tadeomarketing.com.pe</a>					

  
 Eliseo Edgardo Zapata Vasquez  
 COESPE 823  
 Licenciado Estadístico Mg.